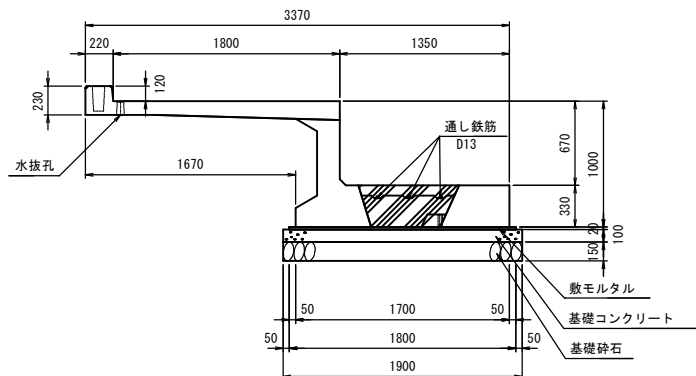
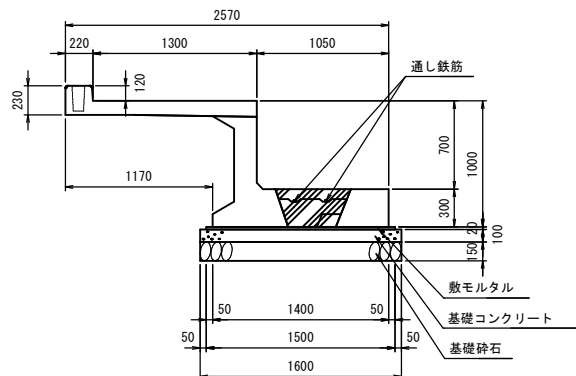
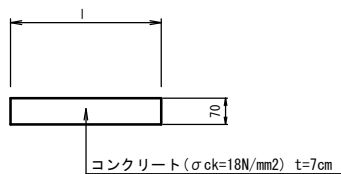


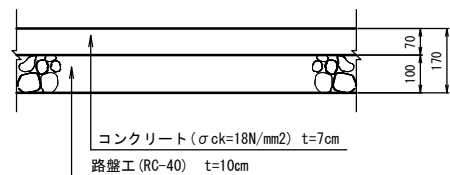
プレキャスト張出歩道 参考割付図(4/4)



張コンクリート S=1:10



コンクリート舗装 S=1:10



数量表

名 称	規 格	単位	数量	重量 (kg)	備 考
張出歩道 NSR-15	H1000-B1400-L1495	個	5	2185	標準
	H1000-B1400-L1495	個	7	2185	標準・鋼製プレート付き
充填コンクリート (間詰工)	$\sigma_{ck}=18N/mm^2$	m ³	1.764		0.147m ³ /本
通し鉄筋	D13	kg	37.641		2.084kg/m
伸縮目地材		m ²	0.147		0.147m ² /箇所
敷モルタル	C:S = 1:3	m ³	0.542		
基礎コンクリート	$\sigma_{ck}=18N/mm^2$	m ³	2.890		
		m ²	3.612		
基礎碎石	RC-40 t=150	m ³	28.899		
目地モルタル	C:S = 1:2	m ³	0.018		
充填モルタル	C:S = 1:2	m ³	0.040		
目地型枠 (バックアップ材)		m	11.060		
鋼製プレート (SS400)	B360 × t4.5 × L540	枚	7		
	B360 × t4.5 × L600	枚	7		
ボルト	M8 × 20	本	28		
ワッシャー	M8	枚	28		

※割付は製品1本につき施工伸び5mmを考慮しています。
※張出歩道の製品については、参考として記載しています。他製品の場合は、同等品以上を使用すること。

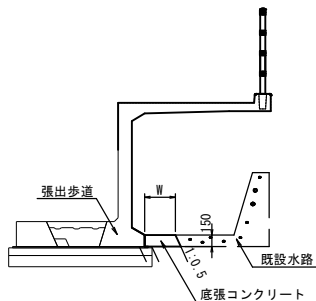
数量表

名 称	規 格	単位	数量	重量 (kg)	備考
張出歩道 NSR-20	H1000-B1700-L1495	個	8	2760	標準・鋼製ﾌﾟﾚｰﾄ付き
	H1700-B1700-L1495	個	1	3220	標準
	H1800-B1700-L1495	個	1	3285	標準
	H1800-B1700-L1495	個	1	3285	標準・鋼製ﾌﾟﾚｰﾄ付き
	H1900-B1700-L1495	個	1	3350	標準
	H1900-B1700-L1495	個	3	3350	標準・鋼製ﾌﾟﾚｰﾄ付き
充填コンクリート（間詰工）	σck=18N/mm2	m3	3.675		0.245m3/本
通し鉄筋	D13	kg	70.600		3.101kg/m
伸縮目地材	m2	m	0.490		0.245m2/箇所
敷モルタル	C:S = 1:3	m3	0.813		
基礎コンクリート	σck=18N/mm2	m3	4.292		
同上型枠		m2	4.518		
基礎碎石	RC-40 t=150	m3	42.925		
目地モルタル	C:S = 1:2	m3	0.027		0.0018m3/個
充填モルタル	C:S = 1:2	m3	0.102		
目地型枠（バックアップ材）		m	13.200		
鋼製プレート（SS400）	B360×t4.5×L600	枚	35		
ボルト	M8×20	本	70		
ワッシャー	M8	枚	70		

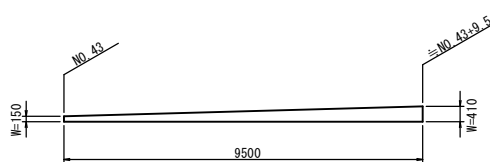
※割付は製品1本につき施工伸び5mmを考慮しています。
※張出歩道の製品については、参考として記載しています。他製品の場合は、同等品以上を使用すること。

底張コンクリート詳細図

断面图 S=1:50



展開図 S=1:100

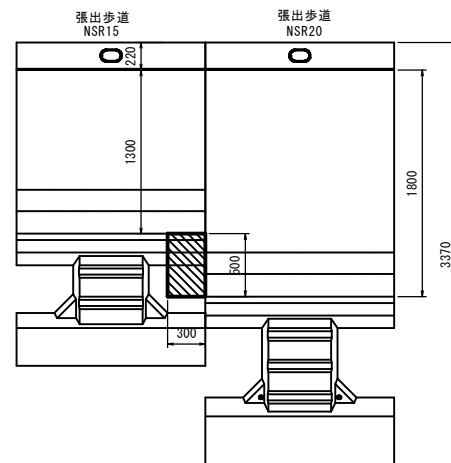


数量表

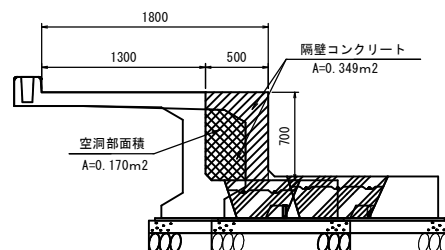
名 称	規 格	単位	数 量
コンクリート	$\sigma_{ck}=18\text{N/mm}^2$	m^3	0.452

隔壁工詳細図

平面图 S=1:30



断面图 S=1:30

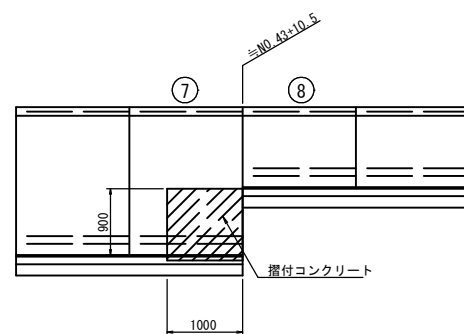


数量表

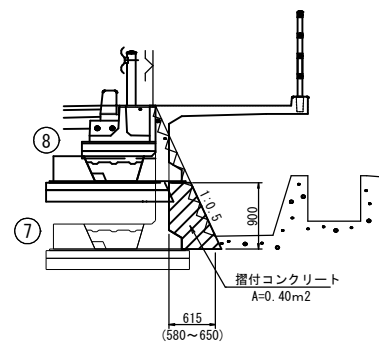
名 称	規 格	算 式	単位	数 量
隔壁コンクリート	$\sigma_{ck}=18\text{N/mm}^2$	0.349×0.300	m^3	0.105
同上型枠		$0.349 + 0.170 + 0.700 \times 0.300$	m^2	0.729

摺付コンクリート詳細図

正 面 图 S=1:50



断面图 S=1:50

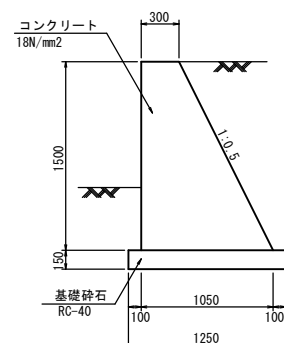


数量表

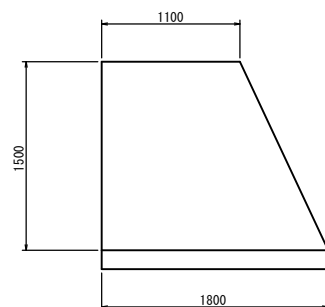
名 称	規 格	算 式	単位	数 量
コンクリート	$\sigma_{ck}=18\text{N/mm}^2$	0.400×1.0	m^3	0.400
型枠		$0.900 \times 1.118 \times 1.0 + 0.400$	m^2	1.406

止コンクリート詳細図

断面図 S=1:30
(SGW42)



展開図 S=1:30



数量表

名 称	規 格	単位	数 量
コンクリート	$\sigma_{ck}=18\text{N/mm}^2$	m^3	1.46
型枠		m^2	4.60
基礎砕石	RC-40 t=15cm	m^2	1.99